

АВТОНОМНАЯ НЕКОММЕРЧЕСКАЯ ОРГАНИЗАЦИЯ
ВЫСШЕГО ОБРАЗОВАНИЯ
«СЕВЕРО-КАВКАЗСКИЙ СОЦИАЛЬНЫЙ ИНСТИТУТ»

Утверждаю
Декан СПФ


 Т.В. Поштарева
«28» октября 2020 г.

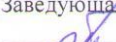



РАБОЧАЯ ПРОГРАММА ДИСЦИПЛИНЫ
«Коммуникационный консалтинг»


Направление подготовки 42.03.01 Реклама и связи с общественностью
Направленность (профиль) программы Реклама и связи с общественностью
Квалификация выпускника бакалавр
Форма обучения - очная, заочная

год начала подготовки - 2019

Разработана
д-р истор. наук, доцент, доцент
кафедры СГД
 Н. В. Овсянникова

Согласована
Заведующая кафедрой СГД
 Т.В. Поштарева

Рекомендована
на заседании кафедры СГД
от «28» октября 2020 г.
протокол № 3
 Т.В. Поштарева

Одобрена
на заседании учебно-методической
комиссии СПФ
от «28» октября 2020 г.
протокол № 2
Председатель УМК
 Т.В. Поштарева

Ставрополь, 2020 г.

Содержание

	Стр.
1. Цели освоения дисциплины	3
2. Место дисциплины в структуре ООП	3
3. Планируемые результаты обучения по дисциплине	3
4. Объем дисциплины и виды учебной работы	3
5. Содержание и структура дисциплины	5
5.1. Содержание дисциплины	5
5.2. Структура дисциплины	5
5.3. Занятия семинарского типа	6
5.4. Курсовой проект (курсовая работа, расчетно-графическая работа, реферат, контрольная работа)	7
5.5. Самостоятельная работа	7
6. Образовательные технологии	7
7. Фонд оценочных средств (оценочные материалы) для текущего контроля успеваемости, промежуточной аттестации	8
8. Учебно-методическое и информационное обеспечение дисциплины	8
8.1. Основная литература	8
8.2. Дополнительная литература	8
8.3. Программное обеспечение	8
8.4. Профессиональные базы данных	8
8.5 Информационные справочные системы	8
8.6 Интернет-ресурсы	9
8.7 Методические указания по освоению дисциплины	9
9. Материально-техническое обеспечение дисциплины	14
10. Особенности освоения дисциплины лицами с ограниченными возможностями здоровья	15
Приложение	16
Дополнения и изменения в рабочей программе	22

1. ЦЕЛИ ОСВОЕНИЯ ДИСЦИПЛИНЫ

Целями освоения дисциплины являются:

- дать системное представление о теории и практике прикладного использования технологий коммуникационного консалтинга;
- изучить технологии и методы коммуникационного консалтинга;
- приобрести навыки применения технологий коммуникационного консалтинга;
- изучить особенности организационных коммуникаций в рамках консалтинговых проектов;
- развить навыки в сфере коммуникационного консалтинга.

2. МЕСТО ДИСЦИПЛИНЫ В СТРУКТУРЕ ООП

Дисциплина «Коммуникационный консалтинг» относится к дисциплинам обязательной части Блока 1 – Дисциплины (модули) (Б1.Б.11). ООП ВО по данному направлению подготовки и находится в логической и содержательно-методической связи с другими дисциплинами.

Требования к входным знаниям, умениям и навыкам обучающихся при освоении данной дисциплины: обучающиеся используют знания, умения, способы деятельности и установки, в частности, навыки создания грамотных, связных текстов на актуальную тему, полноценное владение устным и письменным языком и языковыми средствами, подходящими для определенного текста; знание проблем интегрированных и рекламной коммуникаций, понятий информационно-коммуникационных технологий в рекламе и PR, навыками психологического и социологического анализа динамики развития и изменения общественных отношений, ценностно-смысловых и потребностно-мотивационных приоритетов в обществе; знание приемов и принципов делового общения.

Приобретенные в ходе изучения данной дисциплины теоретические знания должны быть закреплены студентами при прохождении соответствующих дисциплин и видов практики.

Предшествующие дисциплины (курсы, модули, практики)	Последующие дисциплины (курсы, модули, практики)
Психологические основы рекламы и связей с общественностью	PR-поддержка и сопровождение рекламной кампании
Рекламная коммуникация	Технологии производства рекламного продукта
Информационно-коммуникационные технологии в рекламе и PR	Организация работы со средствами массовой информации
Деловое общение и деловая коммуникация	Разработка и проведение рекламной кампании
Интегрированные коммуникации: реклама, паблик рилейшнз, брендинг	Связи с общественностью в экономике, политике и переговорных процессах
Производственная практика	Преддипломная практика

3. ПЛАНИРУЕМЫЕ РЕЗУЛЬТАТЫ ОБУЧЕНИЯ ПО ДИСЦИПЛИНЕ

Формируемые компетенции (код компетенции, уровень)	Планируемые результаты обучения на данном этапе формирования компетенции
ОПК-4. Способен отвечать на запросы и потребности общества и аудитории в профессиональной деятельности	Знать потребности общества и аудитории в профессиональной деятельности
	Уметь отвечать на запросы и потребности общества и аудитории в профессиональной деятельности в рамках коммуникационного консалтинга
	Владеть навыками коммуникационного консалтинга в профессиональной деятельности

4. ОБЪЕМ ДИСЦИПЛИНЫ И ВИДЫ УЧЕБНОЙ РАБОТЫ

Общий объем дисциплины составляет 6 зачетных единиц (3 и 3), 216 академических часов.

Очная форма обучения

Вид учебной работы	Всего часов	Триместр	
		5	6
Контактная работа (всего)	62,5	30	32,5
в том числе:	-	-	-
1) занятия лекционного типа (ЛК)	20	10	10
из них	-	-	-
- лекции	20	10	10
2) занятия семинарского типа (ПЗ)	40	20	20
из них	-	-	-

- семинары (С)	-	-	-
- практические занятия (ПР)	40	20	20
- лабораторные работы (ЛР)	-	-	-
3) групповые консультации	2	-	2
4) индивидуальная работа	-	-	-
5) промежуточная аттестация	0,5	-	0,5
Самостоятельная работа (всего) (СР)	153,5	78	75,5
в том числе:	-	-	-
Курсовой проект (работа)	-	-	-
Расчетно-графические работы	-	-	-
Контрольная работа	-	-	-
Реферат	-	-	-
Самоподготовка (самостоятельное изучение разделов, проработка и повторение лекционного материала и материала учебников и учебных пособий, подготовка к лабораторным и практическим занятиям, коллоквиумам и т.д.)	127	78	49
Подготовка к аттестации	26,5	-	26,5
Общий объем, час	216	108	108
Форма промежуточной аттестации	зачет/экзамен	зачет	экзамен

Заочная форма обучения

Вид учебной работы	Всего часов	Триместр	
		5	6
Контактная работа (всего)	12,8	6,4	6,4
в том числе:	-	-	-
1) занятия лекционного типа (ЛК)	4	2	2
из них	-	-	-
- лекции	4	2	2
2) занятия семинарского типа (ПЗ)	8	4	4
из них	-	-	-
- семинары (С)	-	-	-
- практические занятия (ПР)	8	4	4
- лабораторные работы (ЛР)	-	-	-
3) групповые консультации	-	-	-
4) индивидуальная работа	-	-	-
5) промежуточная аттестация	0,8	0,4	0,4
Самостоятельная работа (всего) (СР)	203,2	101,6	101,6
в том числе:	-	-	-
Курсовой проект (работа)	-	-	-
Расчетно-графические работы	-	-	-
Контрольная работа	-	-	-
Реферат	-	-	-
Самоподготовка (самостоятельное изучение разделов, проработка и повторение лекционного материала и материала учебников и учебных пособий, подготовка к лабораторным и практическим занятиям, коллоквиумам и т.д.)	191	98	93
Подготовка к аттестации	12,2	3,6	8,6
Общий объем, час	216	108	108

Форма промежуточной аттестации	зачет/экзамен	зачет	экзамен
--------------------------------	---------------	-------	---------

5. СОДЕРЖАНИЕ И СТРУКТУРА ДИСЦИПЛИНЫ

5.1. Содержание дисциплины

№ раздела (темы)	Наименование раздела (темы)	Содержание раздела (темы)
1.	Предметная область коммуникационного консалтинга	Введение в коммуникационный консалтинг: проблемы и возможности. Подходы к определению, целевые и функциональные аспекты коммуникационного консалтинга. Модели коммуникационного консалтинга и тенденции их развития на российском рынке консалтинговых услуг. Мониторинг запросов и потребностей общества и аудитории в коммуникационном консалтинге.
2.	Теория организационных коммуникаций	Введение в теорию коммуникаций: основные понятия и подходы к определению сущности коммуникаций. Основные этапы коммуникационного процесса. Внешнее и внутреннее коммуникационное пространство организации. Виды и функции организационных коммуникаций.
3.	Особенности консалтинговых проектов во внутренней коммуникационной среде	Понятие, цель и задачи внутреннего коммуникационного консалтинга. Основные этапы консалтингового процесса. Подготовительный этап процесса консультирования. Этап диагностики проблем организации. Этап планирования действий. Внедрение решений и оценка эффективности программ совершенствования внутриорганизационных коммуникаций.
4.	Особенности консалтинговых проектов во внешней коммуникационной среде	Внешний коммуникационный консалтинг: понятия, этапы, функции. Консалтинговые проекты в репутационном менеджменте: понятие, компоненты, риски. Организационный имидж как предмет изучения в коммуникационном консалтинге. HR-бренд компании – актуальный тренд коммуникационного консалтинга.
5.	Управление коммуникациями консалтингового проекта как функциональная область менеджмента проектов	Понятие и необходимость управления коммуникациями консалтингового проекта. Управление коммуникациями как функциональная область менеджмента проекта. Выбор концепции управления коммуникациями консалтингового проекта. Содержание инструментов управления коммуникациями консалтингового проекта. Планы коммуникаций консалтингового проекта. Документация по проектам как инструмент управления проектными коммуникациями. Технологии распространения и передачи информации по проекту.
6.	Профессиональная стандартизация в управленческом консалтинге	Понятие профессионального стандарта. Характеристика национальной системы квалификаций в РФ. Профессиональная стандартизация в управленческом консультировании как механизм повышения качества консалтинговых услуг. Модель личностных и профессиональных компетенций консультанта как основа разработки профессионального стандарта в управленческом консультировании.

5.2. Структура дисциплины

Очная форма обучения

№ раздела (темы)	Наименование раздела (темы)	Количество часов					
		Всего	ЛК	С	ПР	ЛР	СР
	В триместре 5	108	10	-	20	-	78
1.	Предметная область коммуникационного консалтинга	32	2	-	4	-	26
2.	Теория организационных коммуникаций	38	4	-	8	-	26
3.	Особенности консалтинговых проектов во внутренней коммуникационной среде	38	4	-	8	-	26
	Аттестация - зачет						
	В триместре 6	108	10	-	20	-	49
4.	Особенности консалтинговых проектов во внешней коммуникационной среде	22	2		4	-	16

5.	Управление коммуникациями консалтингового проекта как функциональная область менеджмента проектов	28	4	-	8	-	16
6.	Профессиональная стандартизация в управленческом консалтинге	29	4	-	8	-	17
	Групповые консультации	2					
	Аттестация - экзамен	27					
	Общий объем	216	20	-	40	-	127

Заочная форма обучения

№ раздела (темы)	Наименование раздела (темы)	Количество часов					
		Всего	ЛК	С	ПР	ЛР	СР
	В триместре 5	108	2	-	4	-	98
1.	Предметная область коммуникационного консалтинга	36	2	-	-	-	34
2.	Теория организационных коммуникаций	34	-	-	2	-	32
3.	Особенности консалтинговых проектов во внутренней коммуникационной среде	36	-	-	2	-	32
	Аттестация - зачет	4					
	В триместре 6	108	2	-	4	-	93
4.	Особенности консалтинговых проектов во внешней коммуникационной среде	30	-	-	-	-	30
5.	Управление коммуникациями консалтингового проекта как функциональная область менеджмента проектов	32	-	-	2	-	30
6.	Профессиональная стандартизация в управленческом консалтинге	37	2	-	2	-	33
	Аттестация - экзамен	9					
	Общий объем	216	6	-	10	-	191

5.3. Занятия семинарского типа

Очная форма обучения

№ п/п	№ раздела (темы)	Вид занятия	Наименование	Количество часов
			В триместре 5	
1.	1.	ПР	Предметная область коммуникационного консалтинга	4
2.	2.	ПР	Теория организационных коммуникаций	8
3.	3.	ПР	Особенности консалтинговых проектов во внутренней коммуникационной среде	8
			В триместре 6	
4.	4.	ПР	Особенности консалтинговых проектов во внешней коммуникационной среде	4
5.	5.	ПР	Управление коммуникациями консалтингового проекта как функциональная область менеджмента проектов	8
6.	6.	ПР	Профессиональная стандартизация в управленческом консалтинге	8

Заочная форма обучения

№ п/п	№ раздела (темы)	Вид занятия	Наименование	Количество часов
			В триместре 5	
1.	2.	ПР	Теория организационных коммуникаций	2
2.	3.	ПР	Особенности консалтинговых проектов во внутренней коммуникационной среде	2

			среде	
			В триместре 6	
3.	5.	ПР	Управление коммуникациями консалтингового проекта как функциональная область менеджмента проектов	2
4.	6.	ПР	Профессиональная стандартизация в управленческом консалтинге	2

5.4. Курсовой проект (курсовая работа, расчетно-графическая работа, реферат, контрольная работа) не предусмотрен

5.5. Самостоятельная работа

Очная форма обучения

№ раздела (темы)	Виды самостоятельной работы	Количество часов
В триместре 5		
1.	Работа с научными источниками. Подготовка к практическому занятию.	26
2.	Работа с научными источниками. Подготовка к практическому занятию.	26
3.	Работа с научными источниками. Подготовка к практическому занятию.	26
В триместре 6		
4.	Работа с научными источниками. Подготовка к практическому занятию.	16
5.	Работа с научными источниками. Подготовка к практическому занятию.	16
6.	Работа с научными источниками. Подготовка к практическому занятию.	17

Заочная форма обучения

№ раздела (темы)	Виды самостоятельной работы	Количество часов
В триместре 5		
1.	Работа с научными источниками.	34
2.	Работа с научными источниками. Подготовка к практическому занятию.	32
3.	Работа с научными источниками. Подготовка к практическому занятию.	32
В триместре 6		
4.	Работа с научными источниками.	30
5.	Работа с научными источниками. Подготовка к практическому занятию.	30
6.	Работа с научными источниками. Подготовка к практическому занятию.	33

6. ОБРАЗОВАТЕЛЬНЫЕ ТЕХНОЛОГИИ

Информационные технологии, используемые при осуществлении образовательного процесса по дисциплине

При чтении лекций по всем темам активно используется компьютерная техника для демонстрации слайдов с помощью программного приложения Microsoft Power Point. На семинарских и практических занятиях студенты представляют презентации, подготовленные с помощью программного приложения Microsoft Power Point, подготовленные ими в часы самостоятельной работы.

При подготовке студентов применяется самостоятельный поиск дополнительного учебного и научного материала, с использованием поисковых систем и сайтов сети Интернет, электронных энциклопедий и баз данных.

Интерактивные и активные образовательные технологии

Очная форма обучения

№ раздела (темы)	Вид занятия (ЛК, ПР, С, ЛР)	Используемые интерактивные и активные образовательные технологии	Количество часов
1.	ЛК	Проблемная лекция: «Российский рынок консалтинговых услуг»	2
5.	ПР	Работа в группах. Мозговой штурм «Необходимость управления коммуникациями консалтингового проекта»	2
6.	ПР	Деловая игра «Личностные и профессиональные компетенции консультанта».	2

Заочная форма обучения

№ раздела (темы)	Вид занятия (ЛК, ПР, С, ЛР)	Используемые интерактивные и активные образовательные технологии	Количество часов
1.	ЛК	Проблемная лекция: «Российский рынок консалтинговых услуг»	2
5.	ПР	Работа в группах. Мозговой штурм «Необходимость управления коммуникациями консалтингового проекта»	2
6.	ПР	Деловая игра «Личностные и профессиональные компетенции консультанта».	2

7. ФОНД ОЦЕНОЧНЫХ СРЕДСТВ ДЛЯ ТЕКУЩЕГО КОНТРОЛЯ УСПЕВАЕМОСТИ, ПРОМЕЖУТОЧНОЙ АТТЕСТАЦИИ

Фонд оценочных средств (оценочные материалы) для текущего контроля успеваемости, промежуточной аттестации по дисциплине приводятся в приложении.

8. УЧЕБНО-МЕТОДИЧЕСКОЕ И ИНФОРМАЦИОННОЕ ОБЕСПЕЧЕНИЕ ДИСЦИПЛИНЫ

8.1. Основная литература

1. Китчен, Ф. Паблик рилейшнз. Принципы и практика : учебное пособие для вузов / Ф. Китчен ; под редакцией Б. Л. Еремина ; перевод Е. Э. Лалаян. — Москва : ЮНИТИ-ДАНА, 2017. — 455 с. — ISBN 5-238-00603-9. — Текст : электронный // Электронно-библиотечная система IPR BOOKS : [сайт]. — URL: <http://www.iprbookshop.ru/81726.html>. — Режим доступа: для авторизир. пользователей
2. Короткий, С. В. Деловые коммуникации : учебное пособие / С. В. Короткий. — Саратов : Вузовское образование, 2019. — 90 с. — ISBN 978-5-4487-0472-7. — Текст : электронный // Электронно-библиотечная система IPR BOOKS : [сайт]. — URL: <http://www.iprbookshop.ru/80614.html>. — Режим доступа: для авторизир. Пользователей
3. Технологии управления общественным мнением : учебное пособие / В. О. Шпаковский, Е. С. Егорова, О. В. Милаева [и др.]. — Москва : Инфра-Инженерия, 2019. — 240 с. — ISBN 978-5-9729-0306-1. — Текст : электронный // Электронно-библиотечная система IPR BOOKS : [сайт]. — URL: <http://www.iprbookshop.ru/86654.html>. — Режим доступа: для авторизир. пользователей

8.2. Дополнительная литература

1. Апенько, С. Н. Коммуникационный консалтинг. Архитектоника организационных коммуникаций : учебное пособие / С. Н. Апенько, К. В. Гилева. — Омск : Омский государственный университет им. Ф.М. Достоевского, 2014. — 220 с. — ISBN 978-5-7779-1704-1. — Текст : электронный // Электронно-библиотечная система IPR BOOKS : [сайт]. — URL: <http://www.iprbookshop.ru/24892.html>. — Режим доступа: для авторизир. пользователей
2. Батищев, В. И. Информационно-коммуникационные технологии : учебное пособие / В. И. Батищев, В. Г. Жиров, В. Н. Якимов. — 2-е изд. — Самара : Самарский государственный технический университет, ЭБС АСВ, 2016. — 115 с. — ISBN 2227-8397. — Текст : электронный // Электронно-библиотечная система IPR BOOKS : [сайт]. — URL: <http://www.iprbookshop.ru/90506.html>. — Режим доступа: для авторизир. пользователей
3. Скрипникова, Н. Н. Реклама. Консалтинг. Public Relations : теоретические брифы. Учебное пособие / Н. Н. Скрипникова. — Воронеж : Воронежский государственный архитектурно-строительный университет, ЭБС АСВ, 2015. — 53 с. — ISBN 978-5-89040-561-6. — Текст : электронный // Электронно-библиотечная система IPR BOOKS : [сайт]. — URL: <http://www.iprbookshop.ru/59126.html>. — Режим доступа: для авторизир. пользователей

8.3. Программное обеспечение

Microsoft Office

8.4. Профессиональные базы данных

Международная реферативная база журналов и статей WebofScience - <http://info.clarivate.com/rcis>

8.5. Информационные справочные системы

1С: Библиотека – <https://www.sksi.ru/environment/eor/library/>

Справочно-правовая система «КонсультантПлюс» — <http://www.consultant.ru/>

Поисковые системы

<https://www.yandex.ru/>

<https://www.rambler.ru/>

<https://accounts.google.com/>

<https://www.yahoo.com/>

8.6. Интернет-ресурсы

Бесплатная электронная библиотека онлайн «Единое окно доступа к образовательным ресурсам» - <http://www.window.edu.ru>

Единая коллекция цифровых образовательных ресурсов - <http://school-collection.edu.ru/>

Электронная библиотека «Все учебники» - <http://www.vse-uchebniki.ru/>

Электронно-библиотечная система «IPRBooks» - <http://www.iprbookshop.ru/>

Научная электронная библиотека - <http://www.elibrary.ru/>

Портал открытых данных – <https://data.gov.ru/>

Научная электронная библиотека «Киберленинка» - <http://cyberleninka.ru/>

Федеральный центр информационно-образовательных ресурсов - <http://fcior.edu.ru/>

Свободная энциклопедия «Википедия»- <https://ru.wikipedia.org>

Национальная Электронная Библиотека (НЭБ)- <https://нэб.рф>

Российская ассоциация по связям с общественностью – <https://www.raso.ru> .

Союз предприятий печатной индустрии – <https://www.gipp.ru>

Национальная Ассоциация Телерадиовещателей – <http://www.nat.ru/>

Союз участников рынка инфокоммуникационных услуг –

<https://www.tadviser.ru/index.php/Компания:Инфокоммуникационный союз>

8.7. Методические указания по освоению дисциплины

Материалы учебно-методического обеспечения самостоятельной работы приведены в методических указаниях к самостоятельной работе студентов.

Система знаний по дисциплине формируется в ходе аудиторных и внеаудиторных (самостоятельных) занятий. Используя лекционный материал, учебники или учебные пособия, дополнительную литературу, проявляя творческий подход, студент готовится к практическим занятиям, рассматривая их как пополнение, углубление, систематизацию своих теоретических знаний. Спецификой заочной формы обучения является преобладающее количество часов самостоятельной работы по сравнению с аудиторными занятиями. Ряд тем учебного курса полностью переносится на самостоятельное изучение.

Студент должен прийти в высшую школу с полным пониманием того, что самостоятельное овладение знаниями является главным, определяющим. Высшая школа лишь создает для этого необходимые условия.

Самостоятельная работа студента начинается с внимательного ознакомления им с программой учебного курса. Изучение каждой темы следует начинать с внимательного ознакомления с набором вопросов. Они ориентируют студента, показывают, что он должен знать по данной теме. Вопросы темы как бы накладываются на соответствующую главу избранного учебника или учебного пособия. В итоге должно быть ясным, какие вопросы темы программы учебного курса и с какой глубиной раскрыты в данном учебном материале, а какие вообще опущены.

Любой научный предмет, также, как и данная дисциплина, имеет свой категориально-понятийный аппарат. Научные понятия - это та база, на которой «стоит» каждая наука. Понятия - узловые, опорные пункты как научного, так и учебного познания, логические ступени движения в учебе от простого к сложному, от явления к сущности. Без ясного понимания понятий учеба крайне затрудняется, а содержание приобретенных знаний становится тусклым, расплывчатым, напоминая недостроенное здание или еще того хуже: здание без фундамента. Понятие в узком понимании – это определение (дефиниция) того или иного факта, явления, предмета. Такие определения составляют категориально-понятийный аппарат. Они, как правило, кратки по содержанию, схватывают суть дела.

Понятия в широком смысле есть обобщенная концептуальная характеристика определенного явления. Когда в заголовок темы вносится слово «понятие», то это первый признак того, что в данном случае речь идет не о дефиниции (определении), а о сжатой, обобщенной концептуальной характеристике изучаемого явления.

Нелишне иметь в виду и то, что каждый учебник или учебное пособие имеет свою логику построения, которая, естественно, не совпадает с логикой данной Программы учебного курса. Одни авторы более широко, а другие более узко рассматривают ту или иную проблему. Одни выделяют ее в отдельную главу, а другие, включают в состав главы. Учебник или учебное пособие целесообразно изучать последовательно, главу за главой, как это сделано в них. При этом, обращаясь к Программе учебного курса, следует постоянно отмечать, какие ее вопросы (пусть в иной логической последовательности) рассмотрены в данной главе учебника, учебного пособия, а какие опущены. По завершении работы над учебником у Вас должна быть ясность в том, какие темы, вопросы Программы учебного курса Вы уже изучили, а какие предстоит изучить по другим источникам.

Методические указания по ведению конспектов лекций и работе с ними

Конспект- это краткое последовательное изложение содержания статьи, книги, лекции. Его основу составляют план тезисы, выписки, цитаты. Конспект, в отличие от тезисов воспроизводит не только мысли оригинала, но и связь между ними. В конспекте отражается не только то, о чем говорится в работе, но и что утверждается, и как доказывается.

Конспектирование лекции – важный шаг в запоминании материала, поэтому конспект лекций необходимо иметь каждому студенту. Задача студента на лекции – одновременно слушать преподавателя, анализировать и

конспектировать информацию. При этом как свидетельствует практика, не нужно стремиться вести дословную запись. Таким образом, лекцию преподавателя можно конспектировать, при этом важно не только внимательно слушать лектора, но и выделять наиболее важную информацию и сокращенно записывать ее. При этом одно и то же содержание фиксируется в сознании четыре раза: во-первых, при самом слушании; во-вторых, когда выделяется главная мысль; в-третьих, когда подыскивается обобщающая фраза, и, наконец, при записи. Материал запоминается более полно, точно и прочно.

Хороший конспект – залог четких ответов на занятиях, хорошего выполнения устных опросов, самостоятельных и контрольных работ. Значимость конспектирования на лекционных занятиях несомненна. Проверено, что составление эффективного конспекта лекций может сократить в четыре раза время, необходимое для полного восстановления нужной информации. Для экономии времени, перед каждой лекцией необходимо внимательно прочитать материал предыдущей лекции, внести исправления, выделить важные аспекты изучаемого материала

Конспект помогает не только лучше усваивать материал на лекции, он оказывается незаменим при подготовке экзамену. Следовательно, студенту в дальнейшем важно уметь оформить конспект так, чтобы важные моменты культурологической идеи были выделены графически, а главную информацию следует выделять в самостоятельные абзацы, фиксируя ее более крупными буквами или цветными маркерами. Конспект должен иметь поля для заметок. Это могут быть библиографические ссылки и, наконец, собственные комментарии.

Проработка лекционного курса является одной из важных активных форм самостоятельной работы. Лекция преподавателя представляет плод его индивидуального творчества. Он читает свой авторский курс со своей логикой и со своими теоретическими и методическими подходами. Это делает лекционный курс конкретного преподавателя интересным индивидуально-личностным событием. Кроме того, в своих лекциях преподаватель стремится преодолеть многие недостатки, присущие опубликованным учебникам, учебным пособиям, лекционным курсам. В лекциях находят освещение сложные вопросы Федерального образовательного стандарта, которые вызывают затруднения у студентов.

Сетка часов, отведенная для лекционного курса, не позволяет реализовать в лекциях всей учебной программы. Исходя из этого, каждый лектор создает свою тематику лекций, которую в устной или письменной форме представляет студентам при первой встрече. В создании своего авторского лекционного курса преподаватель руководствуется двумя документами – Федеральным государственным образовательным стандартом и Учебной программой. Кафедра не допускает стандартизации лекционных курсов. Именно поэтому в учебно-методическом пособии отсутствует подробный план лекционного курса, а дана лишь его тематика, носящая для лекторов рекомендательный характер.

Алгоритм составления конспекта:

Определите цель составления конспекта.

Читая изучаемый материал, подразделяйте его на основные смысловые части, выделяйте главные мысли, выводы.

Если составляется план-конспект, сформулируйте его пункты и определите, что именно следует включить в план-конспект для раскрытия каждого из них.

Наиболее существенные положения изучаемого материала (тезисы) последовательно и кратко излагайте своими словами или приводите в виде цитат.

В конспект включаются не только основные положения, но и обосновывающие их выводы, конкретные факты и примеры (без подробного описания).

Составляя конспект, можно отдельные слова и целые предложения писать сокращенно, выписывать только ключевые слова, вместо цитирования делать лишь ссылки на страницы конспектируемой работы, применять условные обозначения.

Чтобы форма конспекта как можно более наглядно отражала его содержание, располагайте абзацы "ступеньками" подобно пунктам и подпунктам плана, применяйте разнообразные способы подчеркивания, используйте карандаши и ручки разного цвета.

Используйте реферативный способ изложения (например: "Автор считает...", "раскрывает...").

Собственные комментарии, вопросы, раздумья располагайте на полях.

Методические указания по подготовке к практическим занятиям

Целью практических занятий является углубление и закрепление теоретических знаний, полученных обучающимися на лекциях и в процессе самостоятельного изучения учебного материала, а, следовательно, формирование у них определенных умений и навыков.

В ходе подготовки к практическому занятию необходимо прочитать конспект лекции, изучить основную литературу, ознакомиться с дополнительной литературой, выполнить выданные преподавателем практические задания. При этом учесть рекомендации преподавателя и требования программы. Дорабатывать свой конспект лекции, делая в нем соответствующие записи из литературы. Желательно при подготовке к практическим занятиям по дисциплине одновременно использовать несколько источников, раскрывающих заданные вопросы.

Работа над литературой, состоит из трёх этапов – чтения работы, её конспектирования, заключительного обобщения сути изучаемой работы. Прежде, чем браться за конспектирование, скажем, статьи, следует её хотя бы однажды прочитать, чтобы составить о ней предварительное мнение, постараться выделить основную мысль или несколько базовых точек, опираясь на которые можно будет в дальнейшем работать с текстом. Конспектирование –

дело очень тонкое и трудоёмкое, в общем виде может быть определено как фиксация основных положений и отличительных черт рассматриваемого труда вкупе с творческой переработкой идей, в нём содержащихся. Конспектирование – один из эффективных способов усвоения письменного текста. Достоинством заключительного обобщения как самостоятельного этапа работы с текстом является то, что здесь читатель, будучи автором обобщений, отделяет себя от статьи, что является гарантией независимости читателя от текста.

Методические указания по выполнению практических заданий

1. Ответы на вопросы проблемного характера

В процессе выполнения практических заданий, которые предполагают подготовку ответа на вопрос проблемного характера, мотивирующего студента к размышлению по поводу определенной проблемы или содержат требование прокомментировать высказывание того или иного мыслителя, следует придерживаться следующего алгоритма работы:

- 1) Необходимо определить ключевую проблему, содержащуюся в вопросе, и сформулировать ее суть;
- 2) Раскрыть свое понимание (интерпретацию высказанной идеи);
- 3) Обосновать и аргументировать собственную точку зрения по данному вопросу.

Выполнение подобных дидактических задач, содержащих определенную проблемную ситуацию, требующую непосредственного разрешения, активизирует процесс мышления, побуждая к аналитической деятельности, к мобилизации знаний, умения размышлять. Вхождение в процесс поиска решения придает вновь приобретаемому знанию личностный смысл и значение, способствует переводу из мировоззренческого плана восприятия в сферу формирования внутренних убеждений и активизации принципа деятельностного отношения к действительности.

2. Выполнение задания в форме аргументированного эссе

Практическое задание, в котором предлагается представить ответ на поставленный вопрос в форме эссе, используется для обучения студентов умению письменного аргументирования своих суждений и доводов по определенной проблеме. Это способствует развитию определенных навыков: критического мышления, логического структурирования и последовательного изложения аргументирующего материала; упорядоченности организации мыслительной деятельности; ясности самовыражения и т.д.

Работа по написанию эссе является вполне традиционным видом учебных заданий. Эссе (фр. *essai* – попытка, очерк) представляет собой особый жанр философской, литературно-критической, историко-биографической прозы. Особенность состоит в том, что это небольшое по объему прозаическое произведение (5-7 страниц) выполняется в свободной композиции и предполагает выражение индивидуального впечатления и соображения по конкретному поводу или вопросу и заведомо не претендующие на определенную или исчерпывающую трактовку предмета.

Задача состоит в том, чтобы раскрыть проблему (вопрос) в сугубо личностном ключе, найти точки соприкосновения с собственным жизненным и духовным опытом, отразить глубину собственную переживаний и размышлений, по поводу различных философско-мировоззренческих проблем, лежащих в основе жизненного мира личности, например, добра и зла, смысла жизни, свободы и ответственности, счастья, свободы и т. п. Эссеистический стиль допускает образность, афористичность, лиричность, эмоциональность в изложении собственных взглядов на проблему с обязательным соблюдением требования их письменной аргументации.

Алгоритм выполнения задания:

- 1) В поставленном вопросе определить ключевую проблему;
- 2) Проработать идею, выражающее собственное отношение к проблеме и поддержать ее доказательством из соответствующих источников. Для аргументации необходимы ссылки точки зрения, цитаты других авторов, которые призваны усилить выдвинутые студентом аргументы.
- 3) Процесс выработки четкого и убедительного аргумента, подкрепленного логическим и последовательным интегрированием собранных материалов.

Структура аргументированного эссе включает в себя определенные составляющие:

а) Введение.

Во введении эссе сначала формулируется вводное утверждение (это особое, привлекающее внимание высказывание или вопрос, цитата или другие фактический материал, способное захватить, привлечь к себе внимание читателя) и далее приводится тезисное утверждение, которое способно выступить в роли некой направляющей последующего хода рассуждений, требующих аргументации.

б) Презентация довода предполагает определенное преподнесение доводов и последовательное предоставление доказательств ранее заявленных положений.

в) Ожидание возражений. Для усиления аргументации следует рассмотреть и ожидаемые возражения, применяя практику противоречия, тем самым совершенствуя критическое мышление, моделируя ситуации дискуссии, принимая во внимания, что другие точки зрения по данному вопросу не только существуют, но и имеют определенное обоснование. Следует указать на слабые или противоречивые, неоднозначные места в приводимых точках зрения в качестве противоположных по отношению к собственной позиции.

г) Вывод должен включать синтез аргументации, повторное формулирование тезиса и заключительное утверждение.

Методические указания по организации самостоятельной работы студента

Для индивидуализации образовательного процесса самостоятельную работу (СР) можно разделить на базовую и дополнительную.

Базовая СР обеспечивает подготовку студента к текущим аудиторным занятиям и контрольным мероприятиям для всех дисциплин учебного плана. Результаты этой подготовки проявляются в активности студента на занятиях и в качестве выполненных контрольных работ, тестовых заданий, сделанных докладов и других форм текущего контроля. Базовая СР может включать следующие формы работ: изучение лекционного материала, предусматривающие проработку конспекта лекций и учебной литературы; поиск (подбор) и обзор литературы и электронных источников информации по индивидуально заданной проблеме курса; выполнение домашнего задания или домашней контрольной работы, выдаваемых на практических занятиях; изучение материала, вынесенного на самостоятельное изучение; подготовка к практическим занятиям; подготовка к контрольной работе или коллоквиуму; подготовка к экзамену, аттестациям; написание реферата (эссе) по заданной проблеме.

Дополнительная СР направлена на углубление и закрепление знаний студента, развитие аналитических навыков по проблематике учебной дисциплины. К ней относятся: подготовка к экзамену; выполнение курсовой работы или проекта; исследовательская работа и участие в научных студенческих конференциях, семинарах и олимпиадах; анализ научной публикации по заранее определенной преподавателем теме; анализ статистических и фактических материалов по заданной теме, проведение расчетов, составление схем и моделей на основе статистических материалов и др.

В учебном процессе выделяют два вида самостоятельной работы: аудиторная и внеаудиторная. Аудиторная самостоятельная работа по дисциплине выполняется на учебных занятиях под непосредственным руководством преподавателя и по его заданиям. Основными формами самостоятельной работы студентов с участием преподавателей являются: текущие консультации; коллоквиум как форма контроля освоения теоретического содержания дисциплин; прием и разбор домашних заданий (в часы практических занятий); выполнение курсовых работ (проектов) в рамках дисциплин (руководство, консультирование и защита курсовых работ (в часы, предусмотренные учебным планом); прохождение и оформление результатов практик (руководство и оценка уровня сформированности профессиональных умений и навыков); выполнение выпускной квалификационной работы (руководство, консультирование и защита выпускных квалификационных работ) и др.

Внеаудиторная самостоятельная работа выполняется студентом по заданию преподавателя, но без его непосредственного участия. Основными формами самостоятельной работы студентов без участия преподавателей являются: формирование и усвоение содержания конспекта лекций на базе рекомендованной лектором учебной литературы, включая информационные образовательные ресурсы (электронные учебники, электронные библиотеки и др.); написание рефератов, эссе; подготовка к практическим занятиям (подготовка сообщений, докладов, заданий); составление аннотированного списка статей из соответствующих журналов по отраслям знаний (педагогических, психологических, методических и др.); углубленный анализ научно-методической литературы (подготовка рецензий, аннотаций на статью, пособие и др.); выполнение заданий по сбору материала во время практики; овладение студентами конкретных учебных модулей, вынесенных на самостоятельное изучение; подбор материала, который может быть использован для написания рефератов, курсовых и квалификационных работ; подготовка презентаций; составление глоссария, кроссворда по конкретной теме; подготовка к занятиям, проводимым с использованием активных форм обучения (круглые столы, диспуты, деловые игры); анализ деловых ситуаций (мини-кейсов). Границы между этими видами работ относительны, а сами виды самостоятельной работы пересекаются.

Методические указания по подготовке к устному опросу

Самостоятельная работа студентов включает подготовку к устному опросу на семинарских занятиях. Для этого студент изучает лекции, основную и дополнительную литературу, публикации, информацию из Интернет-ресурсов.

Тема и вопросы к семинарским занятиям, вопросы для самоконтроля содержатся в рабочей учебной программе и доводятся до студентов заранее. Эффективность подготовки студентов к устному опросу зависит от качества ознакомления с рекомендованной литературой. Для подготовки к устному опросу, блиц-опросу студенту необходимо ознакомиться с материалом, посвященным теме семинара, в учебнике или другой рекомендованной литературе, записях с лекционного занятия, обратить внимание на усвоение основных понятий дисциплины, выявить неясные вопросы и подобрать дополнительную литературу для их освещения, составить тезисы выступления по отдельным проблемным аспектам. В среднем, подготовка к устному опросу по одному семинарскому занятию занимает от 2 до 4 часов в зависимости от сложности темы и особенностей организации студентом своей самостоятельной работы.

Методические указания по подготовке к тестированию

Как и любая другая форма подготовки к контролю знаний, тестирование имеет ряд особенностей, знание которых помогает успешно выполнить тест.

- Прежде всего, следует внимательно изучить структуру теста, оценить объем времени, выделяемого на данный тест, увидеть, какого типа задания в нем содержатся. Это поможет настроиться на работу.
- Лучше начинать отвечать на те вопросы, в правильности решения которых нет сомнений, пока не останавливаясь на тех, которые могут вызвать долгие раздумья. Это позволит успокоиться и сосредоточиться на выполнении более трудных вопросов.
- Очень важно всегда внимательно читать задания до конца, не пытаясь понять условия «по первым словам» или выполнив подобные задания в предыдущих тестированиях. Такая спешка нередко приводит к досадным ошибкам в самых легких вопросах.
- Если вы не знаете ответа на вопрос или не уверены в правильности, следует пропустить его и отметить, чтобы потом к нему вернуться.
- Лучше думать только о текущем задании. Как правило, задания в тестах не связаны друг с другом непосредственно, поэтому необходимо концентрироваться на данном вопросе и находить решения, подходящие именно к нему. Кроме того, выполнение этой рекомендации даст еще один психологический эффект – позволит забыть о неудаче в ответе на предыдущий вопрос, если таковая имела место.
- Многие задания можно быстрее решить, если не искать сразу правильный вариант ответа, а последовательно исключать те, которые явно не подходят. Метод исключения позволяет в итоге сконцентрировать внимание на одном-двух вероятных вариантах.
- Рассчитывать выполнение заданий нужно всегда так, чтобы осталось время на проверку и доработку (примерно 1/3-1/4 запланированного времени). Тогда вероятность ошибок сводится к нулю и имеется время, чтобы набрать максимум баллов на легких заданиях и сосредоточиться на решении более трудных, которые вначале пришлось пропустить.
- Процесс угадывания правильных ответов желательно свести к минимуму, так как это чревато тем, что студент забудет о главном: умении использовать имеющиеся накопленные в учебном процессе знания, и будет надеяться на удачу. Если уверенности в правильности ответа нет, но интуитивно появляется предпочтение, то психологи рекомендуют доверять интуиции, которая считается проявлением глубинных знаний и опыта, находящихся на уровне подсознания.
- При подготовке к тесту или даже экзамену не следует просто заучивать раздел учебника, необходимо понять логику изложенного материала. Этому немало способствует составление развернутого плана, таблиц, схем, внимательное изучение исторических карт. Большую помощь оказывают разнообразные опубликованные сборники тестов, Интернет-тренажеры, позволяющие, во-первых, закрепить знания, во-вторых, приобрести соответствующие психологические навыки саморегуляции и самоконтроля. Именно такие навыки не только повышают эффективность подготовки, позволяют более успешно вести себя во время экзамена, но и вообще способствуют развитию навыков мыслительной работы.

Методические указания по подготовке к промежуточной аттестации

На промежуточной аттестации определяется качество и объем усвоенных студентами знаний, способность к обобщению, анализу, восприятию информации, постановки цели и выбору путей ее достижения, а также умение работать с нормативными документами в рамках дисциплины. Она может проводиться в устной или письменной формах. Форму проведения определяет кафедра.

Подготовка к промежуточной аттестации – процесс индивидуальный. Тем не менее, существуют некоторые правила, знания которых могут быть полезны для всех. Залогом успешной сдачи промежуточной аттестации является систематическая работа над учебной дисциплиной в течение триместра. Подготовку желательно вести, исходя из требований программы учебной дисциплины.

Целесообразно пошаговое освоение материала, выполнение различных заданий по мере изучения соответствующих содержательных разделов дисциплины. Если, готовясь к промежуточной аттестации, вы испытываете затруднения, обращайтесь за советом к преподавателю, тем более что при систематической подготовке у вас есть такая возможность.

Готовясь к промежуточной аттестации, лучше всего сочетать повторение теоретических вопросов с выполнением практических заданий. Требования к знаниям студентов определены федеральным государственным образовательным стандартом и рабочей программой дисциплины.

Цель промежуточной аттестации — проверка и оценка уровня полученных студентом специальных познаний по учебной дисциплине и соответствующих им умений и навыков, а также умения логически мыслить, аргументировать избранную научную позицию, реагировать на дополнительные вопросы, ориентироваться в массиве информации, дефиниций и категорий права. Оценка подлежат правильность и грамотность речи студента, а также его достижения в течение триместра.

Дополнительной целью промежуточной аттестации является формирование у студентов таких качеств, как организованность, ответственность, трудолюбие, принципиальность, самостоятельность. Таким образом, проверяется

сложившаяся у студента система знаний по дисциплине, что играет большую роль в подготовке будущего специалиста, способствует получению им фундаментальной и профессиональной подготовки.

При подготовке к промежуточной аттестации важно правильно и рационально распланировать свое время, чтобы успеть на качественно высоком уровне подготовиться к ответам по всем вопросам. Во время подготовки к студентам также систематизируют знания, которые они приобрели при изучении основных тем курса в течение триместра. Это позволяет им уяснить логическую структуру дисциплины, объединить отдельные темы в единую систему, увидеть перспективы ее развития.

Самостоятельная работа по подготовке к промежуточной аттестации во время сессии должна планироваться студентом, исходя из общего объема вопросов, вынесенных на зачет, так, чтобы за предоставленный для подготовки срок он смог равномерно распределить приблизительно равное количество вопросов для ежедневного изучения (повторения). Важно, чтобы один последний день (либо часть его) был выделен для дополнительного повторения всего объема вопросов в целом. Это позволяет студенту самостоятельно перепроверить усвоение материала.

Методические указания по подготовке к экзамену

Подготовка студентов к экзамену включает три стадии:

- самостоятельная работа в течение учебного года (семестра);
- непосредственная подготовка в дни, предшествующие экзамену;
- подготовка к ответу на вопросы, содержащиеся в билете.

Подготовку к экзамену необходимо целесообразно начать с планирования и подбора источников и литературы. Прежде всего, следует внимательно перечитать учебную программу и программные вопросы для подготовки к экзамену, чтобы выделить из них наименее знакомые. Далее должен следовать этап повторения всего программного материала. На эту работу целесообразно отвести большую часть времени. Следующим этапом является самоконтроль знания изученного материала, который заключается в устных ответах на программные вопросы, выносимые на экзамен. Тезисы ответов на наиболее сложные вопросы желательно записать, так как в процессе записи включаются дополнительные моторные ресурсы памяти.

Предложенная методика непосредственной подготовки к экзамену может быть и изменена. Так, для студентов, которые считают, что они усвоили программный материал в полном объеме и уверены в прочности своих знаний, достаточно быстрого повторения учебного материала. Основное время они могут уделить углубленному изучению отдельных, наиболее сложных, дискуссионных проблем.

Литература для подготовки к экзамену указана в программе курса.

Однозначно сказать, каким именно учебником нужно пользоваться для подготовки к экзамену нельзя, потому что учебники пишутся разными авторами, представляющими свою, иногда отличную от других, точку зрения по различным научным проблемам. Поэтому для полноты учебной информации и ее сравнения лучше использовать не менее двух учебников (учебных пособий). Студент сам вправе придерживаться любой из представленных в учебниках точек зрения по спорной проблеме (в том числе отличной от позиции преподавателя), но при условии достаточной научной аргументации. Наиболее оптимальны для подготовки к экзамену учебники и учебные пособия по экологическому праву, рекомендованные Министерством образования и науки.

Основным источником подготовки к экзамену является конспект лекций. Учебный материал в лекции дается в систематизированном виде, основные его положения детализируются, подкрепляются современными фактами и нормативной информацией, которые в силу новизны, возможно, еще не вошли в опубликованные печатные источники. Правильно составленный конспект лекций содержит тот оптимальный объем информации, на основе которого студент сможет представить себе весь учебный материал.

Следует точно запоминать термины и категории, поскольку в их определениях содержатся признаки, позволяющие уяснить их сущность и отличить эти понятия от других.

В ходе подготовки к экзамену студентам необходимо обращать внимание не только на уровень запоминания, но и на степень понимания категорий. А это достигается не простым заучиванием, а усвоением прочных, систематизированных знаний, аналитическим мышлением. Следовательно, непосредственная подготовка к экзамену должна в разумных пропорциях сочетать и запоминание, и понимание программного материала.

В этот период полезным может быть общение студентов с преподавателями по дисциплине на групповых и индивидуальных консультациях.

9. МАТЕРИАЛЬНО-ТЕХНИЧЕСКОЕ ОБЕСПЕЧЕНИЕ ДИСЦИПЛИНЫ

Требования к материально-техническому обеспечению дисциплины

Для проведения занятий лекционного и семинарского типа используются аудитории, оборудованные мультимедийными средствами обучения: экраном, проектором, ноутбуком (при отсутствии экрана, ноутбука и проектора – учебная доска).

Для проведения промежуточной аттестации по дисциплине используются аудитория, оснащенная учебной мебелью, экраном, ноутбуком и проектор (при отсутствии экрана, ноутбука и проектора – учебная доска).

Для самостоятельной работы обучающихся используется аудитория, оснащенная компьютерной техникой с возможностью подключения к сети Интернет и обеспечением доступа в электронную информационно-образовательную среду организации.

Для практической подготовки обучающихся используются аудитория, оснащенная учебной мебелью, экраном, ноутбуком и проектор (при отсутствии экрана, ноутбука и проектора – учебная доска).

Использование интернет-ресурсов предполагает проведение занятий в компьютерных классах с выходом в Интернет. В компьютерных классах обучающиеся имеют доступ к информационным ресурсам, к базе данных библиотеки (электронно-библиотечная система– <http://www.iprbookshop.ru> / <https://urait.ru>).

10. ОСОБЕННОСТИ ОСВОЕНИЯ ДИСЦИПЛИНЫ ЛИЦАМИ С ОГРАНИЧЕННЫМИ ВОЗМОЖНОСТЯМИ ЗДОРОВЬЯ

Обучающимся с ограниченными возможностями здоровья предоставляются специальные учебники, учебные пособия и дидактические материалы, специальные технические средства обучения коллективного и индивидуального пользования, услуги ассистента (тьютора), оказывающего обучающимся необходимую техническую помощь, а также услуги сурдопереводчиков и тифлосурдопереводчиков.

Освоение дисциплины обучающимися с ограниченными возможностями здоровья может быть организовано совместно с другими обучающимися, а также в отдельных группах.

Освоение дисциплины обучающимися с ограниченными возможностями здоровья осуществляется с учетом особенностей психофизического развития, индивидуальных возможностей и состояния здоровья.

В целях доступности получения высшего образования по образовательной программе лицами с ограниченными возможностями здоровья при освоении дисциплины обеспечивается:

1) для лиц с ограниченными возможностями здоровья по зрению:

– присутствие тьютора, оказывающий студенту необходимую техническую помощь с учетом индивидуальных особенностей (помогает занять рабочее место, передвигаться, прочитать и оформить задание, в том числе, записывая под диктовку),

– письменные задания, а также инструкции о порядке их выполнения оформляются увеличенным шрифтом,

– специальные учебники, учебные пособия и дидактические материалы (имеющие крупный шрифт или аудиофайлы),

– индивидуальное равномерное освещение не менее 300 люкс,

– при необходимости студенту для выполнения задания предоставляется увеличивающее устройство;

2) для лиц с ограниченными возможностями здоровья по слуху:

– присутствие ассистента, оказывающий студенту необходимую техническую помощь с учетом индивидуальных особенностей (помогает занять рабочее место, передвигаться, прочитать и оформить задание, в том числе, записывая под диктовку),

– обеспечивается наличие звукоусиливающей аппаратуры коллективного пользования, при необходимости обучающемуся предоставляется звукоусиливающая аппаратура индивидуального пользования;

– обеспечивается надлежащими звуковыми средствами воспроизведения информации;

3) для лиц с ограниченными возможностями здоровья, имеющих нарушения опорно-двигательного аппарата:

– письменные задания выполняются на компьютере со специализированным программным обеспечением или надиктовываются тьютору;

– по желанию студента задания могут выполняться в устной форме.

**ФОНД ОЦЕНОЧНЫХ СРЕДСТВ ДЛЯ ПРОВЕДЕНИЯ ТЕКУЩЕГО КОНТРОЛЯ УСПЕВАЕМОСТИ И
ПРОМЕЖУТОЧНОЙ АТТЕСТАЦИИ
по дисциплине «Коммуникационный консалтинг»**

1. Показатели и критерии оценки результатов освоения дисциплины

Результаты обучения (код и наименование)	Показатель оценивания	Критерии оценивания	Процедуры оценивания
Знать потребности общества и аудитории в профессиональной деятельности	Трактовка потребностей общества и аудитории в профессиональной деятельности	Правильность трактовки потребностей общества и аудитории в профессиональной деятельности	Тестирование Устный опрос Зачет Экзамен
Уметь отвечать на запросы и потребности общества и аудитории в профессиональной деятельности в рамках коммуникационного консалтинга	Использование умений отвечать на запросы и потребности общества и аудитории в профессиональной деятельности в рамках коммуникационного консалтинга	Правильность и полнота использования умений отвечать на запросы и потребности общества и аудитории в профессиональной деятельности в рамках коммуникационного консалтинга	Тестирование Устный опрос Практическое задание Зачет Экзамен
Владеть навыками коммуникационного консалтинга в профессиональной деятельности	Практические задания, выполнение которых связано с применением навыков коммуникационного консалтинга в профессиональной деятельности	Правильность и полнота выполнения практических заданий, связанных с применением навыков коммуникационного консалтинга в профессиональной деятельности	Практическое задание Устный опрос Зачет Экзамен
Промежуточная аттестация			Зачет Экзамен

2. Методические материалы, определяющие процедуры оценивания

2.1. Методические материалы, определяющие процедуры оценивания в рамках текущего контроля успеваемости

Процедура оценивания происходит с использованием метода тестирования, оценки практических заданий, ответа при устном опросе.

Все виды текущего контроля осуществляются на занятиях семинарского типа.

Методическое описание подготовки и проведения тестирования

Не менее, чем за неделю до тестирования, преподаватель определяет обучающимся исходные данные для подготовки к тестированию: разделы (темы, вопросы), по которым будут задания в тестовой форме, литературу и источники (с точным указанием разделов, тем, статей) для подготовки.

Тесты выполняются во время аудиторных занятий (практических).

Количество вопросов в тестовом задании определяется преподавателем.

На выполнение тестов отводится 0,5-1 академический час.

Индивидуальное тестовое задание выдается обучающемуся на бумажном носителе. Также тестирование может проводиться с использованием компьютерных средств и программ в специально оборудованных помещениях.

При прохождении тестирования пользоваться конспектами лекций, учебниками не разрешено.

Примеры тестовых заданий, а также критерии и шкала оценки приведены в п.3. Фонда оценочных средств.

Методическое описание подготовки и проведения устного опроса

Устные опросы проводятся преподавателем во время аудиторных занятий (лекционных или практических).

Основные вопросы для устного опроса доводятся до сведения студентов на предыдущем занятии.

Количество вопросов определяется преподавателем.

Время проведения опроса от 10 минут до 1 академического часа.

Устные опросы необходимо строить так, чтобы вовлечь в тему обсуждения максимальное количество обучающихся в группе, проводить параллели с уже пройденным учебным материалом данной дисциплины и смежными курсами, находить удачные примеры из современной действительности, что увеличивает эффективность усвоения материала на ассоциациях.

Перечень вопросов для проведения устных опросов, а также критерии и шкала оценки приведены в п.3. Фонда оценочных средств.

Методическое описание подготовки и проведения практических заданий

Преподаватель заранее подготавливает весь информационный комплекс, готовит бланки с практическими заданиями. Время решения практических заданий указано в самом бланке. Студенты самостоятельно изучают и прорабатывают теоретический и справочный материал по теме. Практические задания на усмотрение преподавателя могут быть предложены для решения как индивидуально, так и подгруппе студентов (до 3 человек).

Содержание практических заданий, а также критерии и шкала оценки приведены в п.3. Фонда оценочных средств.

2.2. Методические материалы, определяющие процедуры оценивания в рамках промежуточной аттестации

Зачет выставляется по результатам текущего контроля успеваемости.

По очной форме обучения зачет выставляется после последнего занятия семинарского типа в триместре.

По заочной форме обучения зачет выставляется в специально отведенное расписанием сессии время. При этом во время зачета преподаватель проверяет выполненные студентами задания, а также задает дополнительные и уточняющие вопросы. На аттестацию каждого студента отводится 0,3 академических часа (около 14 минут).

Экзамен – это форма промежуточной аттестации по дисциплине, задачей которой является комплексная оценка уровней достижения планируемых результатов обучения по дисциплине.

Процедура проведения данного оценочного мероприятия включает в себя: собеседование преподавателя со студентами по вопросу экзаменационного билета.

Билет к экзамену содержит 2 вопроса из перечня вопросов, приведенных в п. 3.5.

Вопросы к экзамену доводятся до сведения студентов заранее.

При подготовке к ответу пользование учебниками, учебно-методическими пособиями, средствами связи и электронными ресурсами на любых носителях запрещено.

Время на подготовку ответа – до 30 минут.

По истечении времени подготовки ответа, студент отвечает на вопросы экзаменационного билета. На ответ студента по каждому вопросу билета отводится, как правило, 3-5 минут.

После ответа студента преподаватель может задать дополнительные (уточняющие) вопросы или решение практико-ориентированных заданий в пределах предметной области экзаменационного задания.

После окончания ответа преподаватель объявляет обучающемуся оценку по результатам экзамена, а также вносит эту оценку в экзаменационную ведомость, зачетную книжку.

Уровень знаний, умений и навыков обучающегося определяется оценками «отлично», «хорошо», «удовлетворительно», «неудовлетворительно».

3. Типовые контрольные задания

Типовые задания для текущего контроля успеваемости

3.1 Перечень типовых практических заданий

Задание 1.

Как характеризуется коммуникационный консалтинг в политико-административной сфере? В чем проявляются особенности коммуникаций в политико-административной сфере? Что представляет собой административная среда и какой характер принимают межличностные и межгрупповые коммуникации в ней?

Задание 2.

Используя один из подходов к описанию моделей коммуникационного консалтинга, проведите анализ предложений консультационных агентств в сфере КК в любом регионе РФ. Определите цели и задачи КК, опишите предметную область и возможности.

Задание 3.

Проанализируйте, какие виды коммуникационных барьеров (шумов) снижают эффективность коммуникаций внутри организации, в которой вы работаете / учитесь (руководитель – подчиненный; специалист – специалист; деканат – студент; преподаватель – студент). Раскройте функции системы организационных коммуникаций.

Задание 4.

Разработайте программу коммуникационного аудита (цель, задачи, субъекты и объекты анализа, методы с описанием конкретных инструментов исследования).

Задание 5.

Осуществите анализ внутренней коммуникационной сети конкретного предприятия с использованием критериев оценки эффективности внутриорганизационной коммуникативной сети. Сформулируйте проблемы, имеющиеся в компании в системе внутренних коммуникаций. Разработайте рекомендации, направленные на устранение выявленных недостатков.

Задание 6.

Проанализируйте фирменный стиль любой известной вам организации по следующим параметрам:

- удачность названия, его соответствие направлению деятельности компании;
- удачность логотипа, его привлекательность, оригинальность, соответствие направлению деятельности компании;
- удачность слогана с позиций образности, краткости, отражения корпоративных ценностей;
- удачность выбранных фирменных цветов, их психологическое воздействие на потребителей.

Задание 7.

Опишите ход мониторинга запросов и потребностей общества и аудитории в коммуникационном консалтинге. Приведите примеры из практики работы рекламных и PR-агентств, которые бы свидетельствовали о значимости мониторинга в их деятельности.

Критерии и шкала оценки решения практического задания

Оценка	Критерии
Отлично	<i>Отлично</i> ставится, если содержание работы/ответа полностью соответствует заданию. Обучающийся демонстрирует всестороннее, систематическое и глубокое знание учебного материала, умение свободно выполнять практическое задание. Полно освещает заданную тему, её актуальность и новизну. Материал изложен в определенной логической последовательности, литературным языком, с использованием современных научных терминов. Обучающийся продемонстрировал в полном объеме необходимые знания и умения; умение пользоваться нормативной, справочной и специальной литературой; обоснованность результатов и выводов, оригинальность идеи; способность представлять результаты исследования в творческой форме; обоснование возможности практического использования полученных данных. Продемонстрирован личный вклад обучающегося в работу. Оформление работы в целом отвечает установленным требованиям.
Хорошо	<i>Хорошо</i> ставится, если содержание работы/ответа достаточно полностью соответствует заданию. Обучающийся демонстрирует знание учебного материала, умение успешно выполнить задание, усвоение основной литературы, рекомендованной в программе. Материал изложен в определенной логической последовательности, при этом допущены две-три несущественные ошибки (или оговорки), исправленные по требованию преподавателя. Научная терминология используется достаточно, отражена новизна полученных данных, выводы достаточно обоснованы. Достаточно продемонстрирован личный вклад обучающегося в работу. Оформление работы отвечает установленным требованиям.
Удовлетворительно	При <i>удовлетворительном</i> ответе содержание работы/ответа недостаточно полностью соответствует заданию. Задание выполнено частично. Обучающийся демонстрирует недостаточное освещение заданной темы, допущены погрешности и неточности, допускает одну существенную ошибку, но обладает необходимыми знаниями для их устранения под руководством преподавателя. Научная терминология используется недостаточно, выводы не обоснованы. Личный вклад обучающегося в работу недостаточен. Оформление работы не полностью отвечает установленным требованиям.
Неудовлетворительно	При <i>неудовлетворительном</i> ответе содержание работы/ответа не соответствует заданию. В работе продемонстрирован низкий уровень знаний и умений, наблюдаются значительные неточности в использовании научной терминологии, нет выводов, ограничен объем содержания выполненного задания. Оформление работы не отвечает установленным требованиям.

3.2 Перечень типовых тестовых заданий

1. Социальная коммуникация — это:

- а) процесс межличностного общения;
- б) специализированный вид рекламы;
- в) процесс передачи информации, подразумевающий ее однотипное понимание;
- г) опосредованный процесс передачи информации при помощи СМИ.

2. Массовая коммуникация — это:

- а) процесс потребления информации массовой аудиторией;
- б) процесс распространения массовой информации при помощи технических средств на численно большие рассредоточенные аудитории;
- в) процесс создания информации массовой аудиторией.

3. Одним из компонентов схемы коммуникационного процесса является:

- а) коммуникационная обстановка;
- б) массовая аудитория;
- в) технические средства;
- г) мимика и жесты.

4. Барьерами коммуникации могут являться:

- а) отсутствие коммуникации;
- б) амбициозность технического персонала;
- в) неприятие имиджа коммуникатора;
- г) наличие трибуны для выступления.

5. Одной из функций управления А. Файоль считал:

- а) поощрение;
- б) наказание за нерадивость;
- в) предвидение;
- г) заботу о здоровье.

6. Коммуникационной проблемой организации является:

- а) нарушение возможности получать и распространять информацию;
- б) отсутствие начальника на рабочем месте;
- в) несвоевременная выплата заработной платы.

7. Одним из средств невербальной коммуникации является:

- а) заявление об увольнении;
- б) приказ о материальном поощрении;
- в) тяжелый предмет;
- г) тактильный контакт.

8. В общении информационная нагрузка на слова составляет:

- а) 97,5%;
- б) 7–10%;
- в) 50%;
- г) 0%.

9. К способам защиты от помех восприятия информации следует причислить:

- а) повтор сообщения в разное время;
- б) значительное усиление громкости речи;
- в) удаление из аудитории мешающих коммуникатору слушателей;
- г) внезапное прекращение вербальной коммуникации.

10. К ресурсам коммуникации относят:

- а) благоприятное мнение начальника о способностях специалиста;
- б) коммуникационные технологии;
- в) высшее образование;
- г) отсутствие всяких принципов, в том числе мешающих работе.

11. Целевая аудитория может быть дифференцирована:

- а) только по социально-демографическому принципу;
- б) только по политико-географическому принципу;
- в) по любому принципу, подбираемому в зависимости от целей коммуникации;
- г) не должна дифференцироваться, поскольку это пустая трата времени и сил.

12. Внутрифирменная коммуникационная политика направлена:

- а) на удовлетворение амбиций руководителя организации;
- б) поддержку равновесия формальной и неформальной структур внутри организации;
- в) удовлетворение всех коммуникационных желаний клиента;
- г) коммуникационное обеспечение контактов с внешней средой.

13. Корпоративная миссия фирмы — это:

- а) социально приемлемая концепция бизнеса фирмы;
- б) зарабатывание денег;
- в) захват рынка;
- г) устранение конкурентов.

14. Непосредственное планирование коммуникации включает:

- а) приобретение расходных материалов для канцелярских работ;
- б) программирование;
- в) получение руководящих указаний;
- г) конспектирование руководящих указаний.

15. Отличие массовой аудиторией от специализированной состоит:

- а) в численности;
- б) степени экспрессивности и непредсказуемости;
- в) организованности и наличии общей цели;
- г) степени динамичности.

16. Приоритетность целевой группы, вычисляемую через индекс ее важности, можно определить по формуле:

- а) $V = П + У$, где $П$ — потенциал влияния целевой группы; $У$ — уязвимость организации относительно данной группы;
- б) $V = П - У$; в) $V = П / У$.

17. Величина потенциала влияния и уязвимости организации определяется методом:

- а) опроса случайных респондентов;
- б) экспертного опроса внутри организации;
- в) случайных величин;
- г) анализа документации.

18. Эффективность коммуникации определяется:

- а) получением запланированного результата в запланированные сроки без привлечения дополнительных средств;
- б) личным мнением руководителя организации;
- в) величиной сэкономленных в процессе коммуникации средств;
- г) количеством привлеченных клиентов.

19. Эффективность внутренней коммуникационной сети организации определяется:

- а) количеством персонала службы (отдела) связей с общественностью;
- б) отношением руководства фирмы к работникам службы связей с общественностью;
- в) директивным (жестким) стилем руководства организацией;
- г) скоростью прохождения и степенью защищенности управленческой информации.

20. Коммуникационный аудит — это:

- а) проверка документации отдела связей с общественностью;
- б) проверка профессиональных знаний и навыков специалистов фирмы;
- в) документированный анализ качества коммуникации фирмы с ее целевыми аудиториями;
- г) контент-анализ деловой переписки организации.

21. Согласно типологии С. Блэка первая разновидность кризисов называется:

- а) познанное — непознанное;
- б) знакомое — незнакомое;
- в) изученное — неизученное;
- г) известное — неизвестное.

22. Одним из основных требований к кризисному коммуникатору является:

- а) компетентность в вопросах кризисной коммуникации;
- б) пол и возраст;
- в) отсутствие нарушений дикции;
- г) руководящая должность

Критерии и шкала оценки тестовых заданий

Количество правильных ответов:

Менее 52% - «неудовлетворительно»

53-70% – «удовлетворительно»

71-85% – «хорошо»

86-100% – «отлично»

3.3 Перечень типовых вопросов к устному опросу

1. Перечислите подходы к определению коммуникационного консалтинга.
2. Опишите целевые и функциональные аспекты коммуникационного консалтинга.

3. Охарактеризуйте модели коммуникационного консалтинга.
4. Опишите тенденции развития моделей коммуникационного консалтинга на российском рынке консалтинговых услуг.
5. Дайте понятие коммуникации.
6. Перечислите подходы к определению сущности коммуникаций.
7. Каковы основные этапы коммуникационного процесса?
8. Охарактеризуйте внешнее коммуникационное пространство организации.
9. В чем состоит специфика внутреннего коммуникационного пространства организации?
10. Каковы виды и функции организационных коммуникаций?
11. Дайте понятие коммуникационного консалтинга.
12. В чем состоят цель и задачи внутреннего коммуникационного консалтинга?
13. Опишите этапы консалтингового процесса.
14. Охарактеризуйте процесс внедрения решений о совершенствовании внутриорганизационных коммуникаций.
15. В чем состоит оценка эффективности программ совершенствования внутриорганизационных коммуникаций?

Критерии и шкала оценки ответа при устном опросе

Оценка	Критерии ответа
Отлично	<i>Отлично</i> ставится, если обучающийся демонстрирует глубокое, полное раскрытие вопросов. Выдвигаемые им положения аргументированы и иллюстрированы примерами. В освещении содержания вопроса используется аналитический подход, обосновывается своя точка зрения; делаются содержательные выводы. Материал изложен в определенной логической последовательности, литературным языком, с использованием современных научных терминов; ответ самостоятельный.
Хорошо	<i>Хорошо</i> ставится, если обучающийся демонстрирует достаточно полный и правильный ответ; выдвигаемые теоретические положения подтверждены примерами; в ответе представлены различные подходы к рассматриваемой проблеме, но их обоснование не аргументировано, отсутствует собственная точка зрения; сделаны краткие выводы; материал изложен в определенной логической последовательности, при этом допущены две-три несущественные ошибки (или оговорки), исправленные по требованию преподавателя.
Удовлетворительно	При <i>удовлетворительном</i> ответе обучающийся допускает одну существенную ошибку; ответ недостаточно логически выстроен; базовые понятия употреблены правильно, но обнаруживается недостаток раскрытия теории; выдвигаемые положения недостаточно аргументированы и не подтверждены примерами; ответ носит преимущественно описательный, а не концептуальный характер; научная терминология используется недостаточно.
Неудовлетворительно	При <i>неудовлетворительном</i> ответе обучающийся допускает ряд существенных ошибок, которые он не может исправить при наводящих вопросах преподавателя; не может дать научное обоснование проблемы; выводы отсутствуют или носят поверхностный характер; преобладает бытовая лексика; наблюдаются значительные неточности в использовании научной терминологии.

Типовые задания для промежуточной аттестации

3.4. Контрольные вопросы к устному опросу

1. Перечислите подходы к определению коммуникационного консалтинга.
2. Опишите целевые и функциональные аспекты коммуникационного консалтинга.
3. Охарактеризуйте модели коммуникационного консалтинга.
4. Опишите тенденции развития моделей коммуникационного консалтинга на российском рынке консалтинговых услуг.
5. Дайте понятие коммуникации.
6. Перечислите подходы к определению сущности коммуникаций.
7. Каковы основные этапы коммуникационного процесса?
8. Охарактеризуйте внешнее коммуникационное пространство организации.
9. В чем состоит специфика внутреннего коммуникационного пространства организации?
10. Каковы виды и функции организационных коммуникаций?
11. Дайте понятие коммуникационного консалтинга.
12. В чем состоят цель и задачи внутреннего коммуникационного консалтинга?
13. Опишите этапы консалтингового процесса.
14. Охарактеризуйте процесс внедрения решений о совершенствовании внутриорганизационных коммуникаций.
15. В чем состоит оценка эффективности программ совершенствования внутриорганизационных коммуникаций?

Критерии и шкала оценки промежуточной аттестации - зачета

Оценка «зачтено» ставится, если студент получил оценки «отлично», «хорошо», «удовлетворительно» и/или «зачтено» за 80% и более семинаров и практических работ.

Оценка «не зачтено» ставится, если студент получил оценки «неудовлетворительно» и/или «зачтено» за менее чем 80% семинаров и практических работ.

3.5 Перечень типовых вопросов для устного ответа на экзамене

1. Подходы к определению, целевые и функциональные аспекты коммуникационного консалтинга.
2. Модели коммуникационного консалтинга и тенденции их развития на российском рынке консалтинговых услуг.
3. Основные понятия и подходы к определению сущности коммуникаций.
4. Основные этапы коммуникационного процесса.
5. Внешнее и внутреннее коммуникационное пространство организации.
6. Виды и функции организационных коммуникаций.
7. Понятие, цель и задачи внутреннего коммуникационного консалтинга.
8. Основные этапы консалтингового процесса.
9. Мониторинг запросов и потребностей общества и аудитории в коммуникационном консалтинге.
10. Внедрение решений и оценка эффективности программ совершенствования внутриорганизационных коммуникаций.
11. Внешний коммуникационный консалтинг: понятия, этапы, функции.
12. Консалтинговые проекты в репутационном менеджменте: понятие, компоненты, риски.
13. Организационный имидж как предмет изучения в коммуникационном консалтинге.
14. HR-бренд компании как актуальный тренд коммуникационного консалтинга.
15. Управление коммуникациями как функциональная область менеджмента проекта.
16. Выбор концепции управления коммуникациями консалтингового проекта.
17. Содержание инструментов управления коммуникациями консалтингового проекта.
18. Планы коммуникаций консалтингового проекта.
19. Документация по проектам как инструмент управления проектными коммуникациями.
20. Технологии распространения и передачи информации по проекту.
21. Понятие профессионального стандарта. Характеристика национальной системы квалификаций в РФ.
22. Профессиональная стандартизация в управленческом консультировании как механизм повышения качества консалтинговых услуг.
23. Модель личностных и профессиональных компетенций консультанта как основа разработки профессионального стандарта в управленческом консультировании.

Критерии и шкала оценки экзамена по дисциплине

Оценка	Критерии ответа
Отлично	Оценка «отлично» выставляется обучающемуся, если знания отличаются глубиной и содержательностью, дается полный исчерпывающий ответ, как на основные вопросы билета, так и на дополнительные; обучающийся свободно владеет научной терминологией; ответ структурирован, содержит анализ существующих теорий, научных школ, направлений и их авторов по вопросу билета; логично и доказательно раскрывает проблему, предложенную в билете; ответ характеризуется глубиной, полнотой и не содержит фактических ошибок; ответ иллюстрируется примерами, в том числе из собственной практики; обучающийся демонстрирует умение аргументировано вести диалог и научную дискуссию. Материал изложен в определенной логической последовательности, литературным языком, с использованием современных научных терминов; ответ самостоятельный.
Хорошо	Оценка «хорошо» выставляется обучающемуся, если знания имеют достаточный содержательный уровень, однако отличаются слабой структурированностью; содержание билета раскрывается, но имеются неточности при ответе на дополнительные вопросы; имеющиеся в ответе несущественные фактические ошибки, обучающийся способен исправить самостоятельно, благодаря наводящему вопросу; недостаточно раскрыта проблема по одному из вопросов билета; недостаточно логично изложен вопрос; обучающийся не может назвать авторов той или иной теории по вопросу билета; ответ прозвучал недостаточно уверенно; обучающийся не смог продемонстрировать способность к интеграции теоретических знаний и практики.
Удовлетворительно	Оценка «удовлетворительно» выставляется обучающемуся, если содержание билета раскрыто слабо, знания имеют фрагментарный характер, отличаются поверхностностью и малой

	<p>содержательностью, имеются неточности при ответе на основные вопросы билета; программные материалы в основном излагаются, но допущены фактические ошибки; обучающийся не может обосновать закономерности и принципы, объяснить факты; обучающийся не может привести пример для иллюстрации теоретического положения; отсутствует понимание излагаемого материала, материал слабо структурирован; у обучающегося отсутствуют представления о межпредметных связях.</p>
Неудовлетворительно	<p>Оценка «неудовлетворительно» выставляется обучающемуся, если обнаружено незнание или непонимание предмета изучения дисциплины; содержание вопросов билета не раскрыто, допускаются существенные фактические ошибки, которые обучающийся не может исправить самостоятельно; на большую часть дополнительных вопросов по содержанию экзамена обучающийся затрудняется дать ответ или не дает верных ответов.</p>

Дополнения и изменения к рабочей программе на 2020/2021 уч.год

Внесенные изменения на
2020/2021 учебный год

УТВЕРЖДАЮ
Декан факультета
_____ Т.В. Поштарева
«28» октября 2020г.

В рабочую программу вносятся следующие изменения:
Для индивидуальных учебных планов № 1318-0617, 1319-0617, 1320-0617.

4. ОБЪЕМ ДИСЦИПЛИНЫ И ВИДЫ УЧЕБНОЙ РАБОТЫ

Общий объем дисциплины составляет 6 зачетных единиц (3 и 3), 216 академических часов.

Вид учебной работы	Всего часов	Триместр	
		4	5
Контактная работа (всего)	12,8	6,4	6,4
в том числе:	-	-	-
1) занятия лекционного типа (ЛК)	4	2	2
из них	-	-	-
- лекции	4	2	2
2) занятия семинарского типа (ПЗ)	8	4	4
из них	-	-	-
- семинары (С)	-	-	-
- практические занятия (ПР)	8	4	4
- лабораторные работы (ЛР)	-	-	-
3) групповые консультации	-	-	-
4) индивидуальная работа	-	-	-
5) промежуточная аттестация	0,8	0,4	0,4
Самостоятельная работа (всего) (СР)	203,2	101,6	101,6
в том числе:	-	-	-
Курсовой проект (работа)	-	-	-
Расчетно-графические работы	-	-	-
Контрольная работа	-	-	-
Реферат	-	-	-
Самоподготовка (самостоятельное изучение разделов, проработка и повторение лекционного материала и материала учебников и учебных пособий, подготовка к лабораторным и практическим занятиям, коллоквиумам и т.д.)	191	98	93
Подготовка к аттестации	12,2	3,6	8,6
Общий объем, час	216	108	108
Форма промежуточной аттестации	зачет/экзамен	зачет	экзамен

5.2. Структура дисциплины

№	Наименование раздела (темы)	Количество часов
---	-----------------------------	------------------

раздела (темы)		Всего	ЛК	С	ПР	ЛР	СР
	В триместре 5	108	2	-	4	-	98
7.	Предметная область коммуникационного консалтинга	36	2	-	-	-	34
8.	Теория организационных коммуникаций	34	-	-	2	-	32
9.	Особенности консалтинговых проектов во внутренней коммуникационной среде	36	-	-	2	-	32
	Аттестация - зачет	4					
	В триместре 6	108	2	-	4	-	93
10.	Особенности консалтинговых проектов во внешней коммуникационной среде	30	-	-	-	-	30
11.	Управление коммуникациями консалтингового проекта как функциональная область менеджмента проектов	32	-	-	2	-	30
12.	Профессиональная стандартизация в управленческом консалтинге	37	2	-	2	-	33
	Аттестация - экзамен	9					
	Общий объем	216	6	-	10	-	191

5.3. Занятия семинарского типа

№ п/п	№ раздела (темы)	Вид занятия	Наименование	Количество часов
			В триместре 5	
5.	2.	ПР	Теория организационных коммуникаций	2
6.	3.	ПР	Особенности консалтинговых проектов во внутренней коммуникационной среде	2
			В триместре 6	
7.	5.	ПР	Управление коммуникациями консалтингового проекта как функциональная область менеджмента проектов	2
8.	6.	ПР	Профессиональная стандартизация в управленческом консалтинге	2

Рабочая программа пересмотрена и рекомендована на заседании кафедры от «28» октября 2020г. протокол № 3
зав. кафедрой _____ Т.В. Поштарева

Рабочая программа пересмотрена и одобрена на заседании учебно-методической комиссии факультета от «28» октября 2020г. протокол № 2
Председатель УМК _____ Т.В. Поштарева

СОГЛАСОВАНО:

Зав. выпускающей кафедрой _____ Т.В. Поштарева
28 октября 2020 г.